



**CONSEJO DE ASISTENCIA AL MICROEMPRENDEDOR S.A. DE C.V. SFP.**

NIVEL DE OPERACIONES III

Av. Colonia del Valle No.615 Col. Valle Del. Benito Juarez Mexico D.F. C.P. 03100

ESTADO DE RESULTADOS

DEL 1 DE ENERO AL 31 DE DICIEMBRE DEL 2017.


(Cifras en miles de pesos)

Ingresos por intereses		2,024,487	
Gastos por intereses		155,900	
Resultado por posicion monetaria neto (margen financiero)			<u>0</u>
<b>MARGEN FINANCIERO</b>			<b>1,868,587</b>
Estimacion preventiva para riesgos crediticios		248,338	
<b>MARGEN FINANCIERO AJUSTADO POR RIESGOS CREDITICIOS</b>			<b>1,620,249</b>
Comisiones y tarifas cobradas	0		
Comisiones y tarifas pagadas	39,946		
Resultado por intermediacion	0		
Otros ingresos (egresos) de la operación	14,857		
Gastos de administracion y promocion	1,438,437		
		<u>1,438,437</u>	<u>1,463,526</u>
<b>RESULTADO DE LA OPERACIÓN</b>			<b>156,722</b>
Participación en el resultado de subsidiarias no consolidadas, asociadas y negocios conjuntos			0
<b>RESULTADO ANTES DE IMPUESTOS A LA UTILIDAD</b>			<b>156,722</b>
Impuestos a la utilidad causados	34,309		
Impuestos a la utilidad diferidos (netos)	7,471		
		<u>34,309</u>	<u>41,781</u>
<b>RESULTADO ANTES DE OPERACIONES DISCONTINUADAS</b>			<b>114,941</b>
Operaciones discontinuadas			<u>0</u>
<b>RESULTADO NETO</b>			<b><u>114,941</u></b>
INDICE DE CAPITALIZACION			
Capital neto / Requerimiento total de capital por riesgos			286.4202%
Índice de capitalización (Riesgos de crédito)			29.7877%
Índice de capitalización (Riesgos de crédito y mercado)			29.0895%

[www.cnbv.gob.mx](http://www.cnbv.gob.mx)

"El presente estado de resultados se formuló de conformidad con los Criterios de Contabilidad para Sociedades Financieras Populares Sociedades Financieras Comunitarias y Organismos de Integración Financiera Rural, emitidos por la Comisión Nacional Bancaria y de Valores, con fundamento en lo dispuesto por los Artículos 117, 118 y 119 Bis 4 de la Ley de Ahorro y Crédito Popular, de observancia general y obligatoria, aplicados de manera consistente, encontrándose reflejados todos los ingresos y egresos derivados de las operaciones efectuadas por la Sociedad Financiera Popular durante el periodo arriba mencionado, las cuales se realizaron y valoraron con apego a sanas prácticas financieras y a las disposiciones legales y administrativas aplicables.


El presente estados de resultados fue aprobado por el Consejo de Administración bajo la responsabilidad de los funcionarios que lo suscriben"




C.P. Federico Manzano López  
Director General



C.P. Eduardo Adelfino Rico Nava  
Director de Operaciones



C.P. Jesús Funes Pineda  
Director de Administración y Finanzas



C.P. Mario Alberto Muñoz Morales  
Subdirector de Contabilidad

# CONSEJO DE ASISTENCIA AL MICROEMPREENDEDOR S.A. DE C.V. SFP

NIVEL DE OPERACIONES III

Av. Colonia del Valle No.615 Col. Valle Del. Benito Juárez Mexico D.F. C.P. 03100

## ESTADO DE FLUJOS DE EFECTIVO DEL 1 DE ENERO AL 31 DE DICIEMBRE DEL 2017.

(Cifras en miles de pesos)

<b>Resultado neto</b>		<b>114,941</b>
<u>Ajustes por partidas que no implican flujo de efectivo</u>	0	
Estimación preventiva de para riesgos crediticios	248,338	
Depreciaciones y amortizaciones.	47,389	
Impuestos a la utilidad causados y diferidos	41,781	
Participación en el resultado de subsidiarias no consolidadas, asociadas y negocios conjuntos	0	
Operaciones discontinuadas	0	
	<b>337,508</b>	
	<b>452,450</b>	
<b>Actividades de operación</b>		
Cambio en inversiones en valores		-933
Disminución o aumento de cartera de credito (neto)		-573,442
Cambio en otras cuentas por cobrar		-29,123
Cambio en bienes adjudicados (neto)		93
Cambios en otros activos (neto)		0
Cambio en captación tradicional		154,887
Cambio en préstamos bancarios y de otros organismos		149,134
Cambio en otros pasivos operativos		28,492
Cobros de impuestos a la utilidad (devoluciones)		0
Pagos de impuestos a la utilidad		-34,309
<b>Flujos netos de efectivo de actividades de operación</b>	<b>0</b>	<b>-305,202</b>
<b>Actividades de inversion</b>		
Pagos por adquisición de propiedades, mobiliario y equipo		-78,721
Cobros por disposición de otros activos		0
Pagos por adquisición de activos intangibles		-50,616
Pagos adquisición de otros activos		0
Disminución o aumento en otras cuentas por cobrar		0
<b>Flujos netos de efectivo de actividades de inversión</b>	<b>0</b>	<b>-129,337</b>
<b>Actividades de financiamiento</b>		
Cobros por emisión de acciones		0
Pagos por reembolsos de capital social		0
Pagos de dividendos en efectivos y equivalentes de efectivo		0
Cobros por la emisión de obligaciones subordinadas con características de capital		0
Pagos asociados a obligaciones subordinadas con características de capital		0
Aportaciones o reembolsos de capital social		-1,986
<b>Flujos netos de efectivo de actividades de financiamiento</b>	<b>0</b>	<b>-1,986</b>
<b>Incremento o disminución neta de efectivo y equivalentes de efectivo</b>	<b>0</b>	<b>15,925</b>
<b>Efectivo y equivalentes al principio del periodo</b>	<b>0</b>	<b>221,995</b>
<b>Efectivo y equivalentes al final del periodo</b>	<b>0</b>	<b>237,920</b>

"El presente estado de flujos de efectivo se formuló de conformidad con los Criterios de Contabilidad para Sociedades Financieras Populares Sociedades Financieras Comunitarias y Organismos de Integración Financiera Rural, emitidos por la Comisión Nacional Bancaria y de Valores, con fundamento en lo dispuesto por los Artículos 117, 118 y 119 Bis 4 de la Ley de Ahorro y Crédito Popular, de observancia general y obligatoria, aplicados de manera consistente, encontrándose reflejadas todas las entradas de efectivo y salidas de efectivo derivadas de las operaciones efectuadas por la Sociedad Financiera Popular durante el periodo arriba mencionado, las cuales se realizaron y valoraron con apego a sanas prácticas financieras y a las disposiciones legales y administrativas aplicables.

El presente estado de flujos de efectivo fue aprobado por el Consejo de Administración bajo la responsabilidad de los directivos que lo suscriben".

Los conceptos que aparecen en el presente estado se muestran de manera enunciativa mas no limitativa.

\_\_\_\_\_  
Ing. Federico Manzano López  
Director General

\_\_\_\_\_  
CP. Jesús Fuentes Palafox  
Director de Administración y Finanzas

\_\_\_\_\_  
C.P. Stuardo Abraham Rico Nava  
Director de Operaciones

\_\_\_\_\_  
C.P. Mario Alberto Muñoz Morales  
Subdirector de Contabilidad

**CONSEJO DE ASISTENCIA AL MICROEMPRENDEDOR S.A. DE C.V. SFP**

Av. Colón del Valle No. 515 Col. Gallo Negro, Santa Fe, México, D.F. C.P. 04100

**ESTADO DE VARIACIONES EN EL CAPITAL CONTABLE  
DEL 1 DE ENERO AL 31 DE DICIEMBRE DEL 2017.**


(En miles de pesos)


CONCEPTO	Capital Contribuido					Capital Ganado				Total capital contable	
	Capital Social	Aportaciones para futuros aumentos de capital formalizadas por su órgano de gobierno	Efecto por incorporación al Régimen de Entidades de Ahorro	Prima en suscripción de acciones	Obligaciones subordinadas en circulación	Reservas de capital	Resultado de ejercicios anteriores	Resultado por valoración de títulos disponibles para la venta	Resultado por tenencia de activos no monetarios		Resultado neto
<b>Saldo al 1 de enero de 2016</b>	91,846	-	15,148	10,928	-	28,745	251,233	-	-	124,134	522,034
<b>MOVIMIENTOS INHERENTES A LAS DECISIONES DE LOS ACCIONISTAS</b>											
Traspaso del resultado neto a resultado de ejercicios anteriores											
Reserva legal											
Aumento de Capital Social	1,000					12,413	111,721			124,134	-
<b>MOVIMIENTOS INHERENTES AL RECONOCIMIENTO DE LA UTILIDAD INTEGRAL:</b>											
Utilidad integral:											
Utilidad neta											
<b>Saldo al 31 de diciembre de 2016</b>	92,846	-	15,148	10,928	-	41,158	362,954	-	-	90,391	613,424
<b>MOVIMIENTOS INHERENTES A LAS DECISIONES DE LOS ACCIONISTAS</b>											
Traspaso del resultado neto a resultado de ejercicios anteriores											
Reserva legal											
Disminución de Capital Social	325					9,039	9,039			90,391	-
<b>MOVIMIENTOS INHERENTES AL RECONOCIMIENTO DE LA UTILIDAD INTEGRAL:</b>											
Utilidad integral:											
Utilidad neta											
<b>Total</b>	92,521	-	15,148	9,267	-	50,197	444,305	-	-	114,941	726,380
<b>Saldo al 31 de Diciembre DE 2017.</b>											


"El presente estado de variaciones en el capital contable se formuló de conformidad con los Criterios de Contabilidad para Sociedades Financieras Populares, Sociedades Financieras Comunitarias y Organismos de Integración Financiera Rural, emitidos por la Comisión Nacional Bancaria y de Valores, con fundamento en lo dispuesto por los Artículos 117, 118 y 119 Bis 4 de la Ley de Ahorro y Crédito Popular, de observancia general y obligatoria, aplicados de manera consistente, encontrándose reflejados todos los movimientos en las cuentas de capital contable derivados de las operaciones efectuadas por la Sociedad Financiera Popular durante el periodo arriba mencionado, las cuales se realizaron y valoraron con apego a sanas prácticas financieras y a las disposiciones legales y administrativas aplicables.

El presente estado de variaciones en el capital contable fue aprobado por el Consejo de Administración bajo la responsabilidad de los directivos que lo suscriben".

Los conceptos que aparecen en el presente estado se muestran de manera enunciativa mas no limitativa


  
 Ing. Federico Manzano López  
 Director General


  
 C. P. Eduardo Meribah Rico Nava  
 Director de Operaciones


  
 C. P. Mario Alberto Muñoz Morales  
 Subdirector de Contabilidad